

**Baureihe: COMPACT-GEBLÄSE Typ D**  
**doppelseitig saugend**  
**mit vorwärts gekrümmten Schaufeln**

**FISCHBACH**  
 Luft- und Ventilatorentechnik GmbH

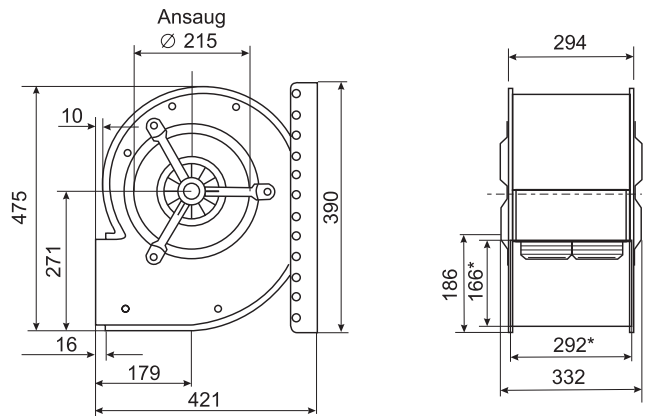
**Type: D 640/E35**



**Hersteller:** Fischbach Luft- und Ventilatorentechnik GmbH  
 Am Hellerberg 22-24  
 D-57290 Neunkirchen  
 Telefon: ++49(0)2735/777-0  
 Telefax: ++49(0)2735/770-625  
 Web: www.fischbach-luft.de  
 email: info@fischbach-luft.de

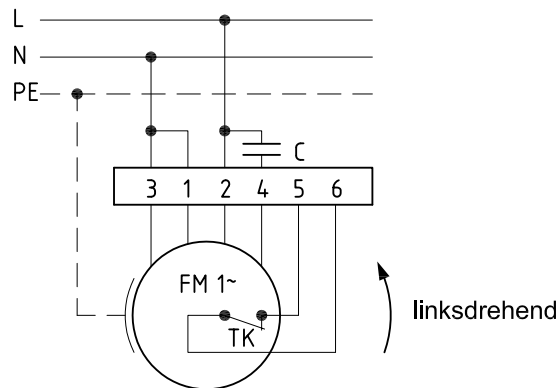
**Technische Daten**

Gewicht:..... (kg) ..... 20  
 Material Gehäuse: .....lackiert  
 Material Rad: .....verzinkt  
 Drehrichtung: ..... -  
 Schutzart: .....IP65  
 Isolationsklasse: ..... F  
 Motorschutz: ..... Thermokontakt



\*Außenmaße der Ausblasöffnung

**Anschlußplan 0.11-1 I.**

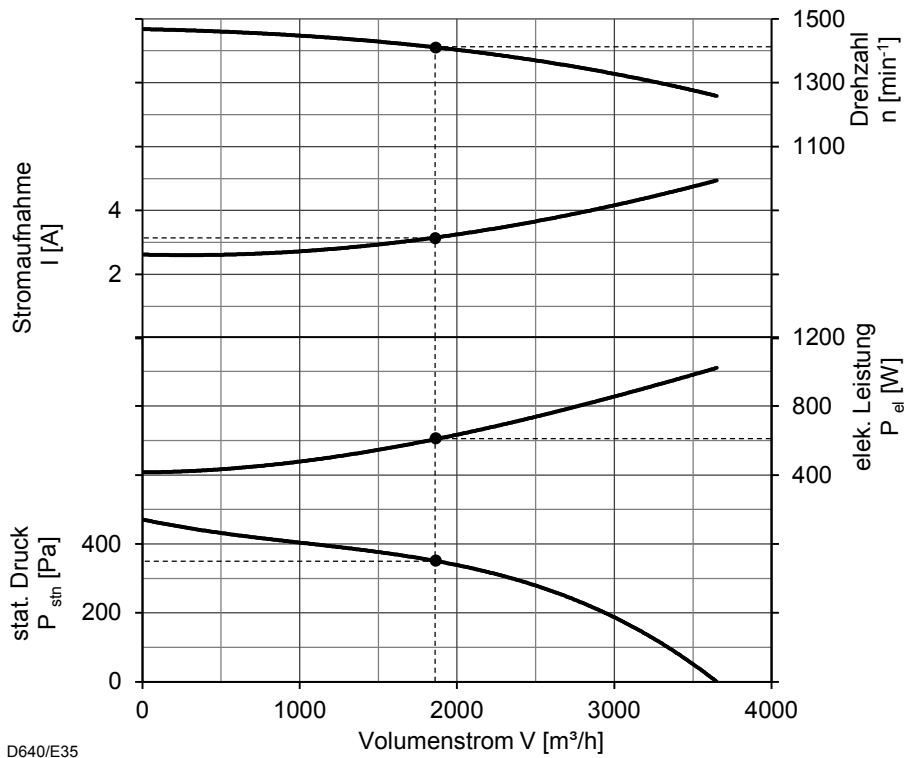


Der Leiseläufer

**Type: D 640/E35**

**Kenn-Daten**

Typ:..... D640/E35	Meßkategorie:..... A
Stromnetz: ..... 1~	Effizienzklasse: ..... statisch
Netzspannung: ..... (V) ..... 230	Spezifisches Verhältnis:..... 1,00
Frequenz: ..... (Hz) ..... 50	Gesamtwirkungsgrad:.....(%) ..... 30,9
max. Drehzahl: ..... (U/min) ..... 1468	<b>ErP 2013:</b> .....(%) ..... 29,3
max. el. Leistung: .. (kW) ..... 1,0	Effizienzklasse:.....(%) ..... 37
max. Strom: ..... (A) ..... 4,9	<b>Effizienzoptimum:</b>
Kondensator: ..... (µF) ..... -	Leistungsaufnahme: .....(kW)..... 0,6
Zulufttemperatur: .. (°C) ..... -20 bis +70	Volumenstrom:.....(m³/h)..... 1860
	Druckerhöhung:.....(Pa)..... 340
	Drehzahl: .....(U/min)..... 1412



Messung nach ISO 5801  
 Installationskategorie A

**Drehzahl-Regler / Zubehör / SchalleLeistungsdaten** entnehmen Sie bitte aus der entsprechenden Tabelle