












BQ E4

05010÷11220

Caratteristiche in Mandata **I**
 Delivery characteristics **E**
 Caractéristiques en Refoulement **F**
 Eigenschaften, druckseitig **D**
 Características en Impulsión **S**

     						V (m ³ /min)																							
						18	20	22	25	28	31	35	40	45	50	56	63	71	80	90	100	112	125	140	160	180	200	225	250
						Pt (kgf/m ²)																							
2P																													
BQ 05010	112 M2	3,7	4	2900	85	435	435	434	430	423	415	400																	
BQ 05020	132 S2	5	5,5	2900	86	500	500	500	498	495	491	485	476	465															
BQ 05030	132 S2	7	7,5	2900	87	500	500	500	498	495	491	485	476	466	455	441	420												
BQ 05610	132 S2	7,2	7,5	2900	89			636	636	637	636	635	632	628															
BQ 05620	132 M2	8,5	9,2	2900	90			636	636	637	636	635	631	627	621	612													
BQ 05630	160 M2	10,5	11	2950	90			636	637	637	637	635	631	626	620	612	600	583											
BQ 05640	160 M2	14	15	2950	90			636	637	637	637	635	632	628	622	613	600	583	560	529	490								
BQ 06310	160 M2	10,5	11	2950	92					812	812	812	811	809	804														
BQ 06320	160 M2	14	15	2950	93					812	812	812	811	808	804	800	793	783											
BQ 06330	160 L2	18	18,5	2950	93					812	812	812	810	808	805	800	793	783	770	754	735								
BQ 07110	180 M2	21	22	2950	95							1022	1025	1027	1029	1030	1030	1028	1022										
BQ 07120	200 L2	28	30	2950	96							1022	1025	1028	1029	1030	1030	1028	1022	1014	1004	990							
BQ 07130	200 L2	36,4	37	2950	97							1022	1025	1028	1030	1032	1031	1028	1022	1014	1004	990	972	948	905				
BQ 08010	200 L2	35	37	2950	98									1308	1309	1310	1310	1310	1308	1305	1300								
BQ 08020	225 M2	44	45	2950	99									1308	1309	1310	1311	1310	1308	1305	1300	1293	1285	1271					
BQ 08030	250 M2	52	55	2950	100									1308	1309	1310	1310	1310	1308	1305	1300	1293	1284	1271	1254	1230			
4P																													
BQ 08040	132 S4	4,8	5,5	1450	81					315	316	315	313	310	305	300													
BQ 08050	132 M4	7,2	7,5	1450	82					315	315	315	313	310	305	300	295	290	285	280									
BQ 09010	160 M4	10,2	11	1450	84								390	391	391	390	388	386	383	380	375								
BQ 09020	160 L4	13,5	15	1450	85								390	390	390	389	388	386	383	379	374	368	360						
BQ 10010	160 L4	13,5	15	1450	87											485	485	484	481	478	474								
BQ 10020	180 M4	18	18,5	1450	88											485	485	484	481	478	474	470	466	460					
BQ 10030	180 L4	21	22	1450	89											485	486	485	482	478	474	470	465	460	455	450			
BQ 11210	200 L4	29	30	1450	91														610	610	610	608	605	600	594	588			
BQ 11220	225 S4	35	37	1450	92														610	610	610	608	605	600	594	588	580	570	